



# Updates 2017

---

[XPRIS Version 8.0309 bis 8.0319](#)

Mosberger EDV AG  
Lettenstrasse 7  
6343 Rotkreuz

[www.xpris.ch](http://www.xpris.ch)



## Inhalt

<b>Export Kundendaten und Serienbrief-Datei erweitert.....</b>	<b>3</b>
<b>Neue Menu-Struktur für Besuchs- und Umsatz-Berichte .....</b>	<b>4</b>
Berichte für "Prom.Material" .....	5
Berichte für "Zusammenfassung Bestellungen".....	5
<b>INFO Performance-/Portfolio-Analyse .....</b>	<b>6</b>
<b>INFO Umsatz-Einkaufsgruppe erweitert .....</b>	<b>8</b>
<b>INFO Umsatz erweitert .....</b>	<b>10</b>



## Export Kundendaten und Serienbrief-Datei erweitert

Die Telefon- und Fax-Nr. kann nun inklusive Landes-Vorwahl exportiert werden.

**Export Kundendaten**

Optionen | Sortierung | Kundenstamm-Daten | Kunden-Merkmale | **Aussendienst-Gebiete**

PLZ Sortierung

Datenfelder  
Adr.Nr., Vorname, Name, Adresse-1, Strasse, PLZ, Ort, Funktion,

Codefelder: Nur Code  
 Codefelder: Nur Beschreibung  
 Codefelder: Code und Beschreibung

Mailadresse nehmen falls vorhanden

ADM exportieren  Mitarb.Kurzbezeichnung

Verantw. ADM-1  Verantw. ADM-2

Fachgebiete-1...

Text-Datei  
 Excel (xls)  
 Excel (xlsx)

Letzt.Besuch  
 Nächst.Termin  
 Anz.Kontakte

Mail-Adresse  
 Spital-Block  
 Aussendienst-Gebiete (Selection-1 / Selection-2)

Telefon mit Landesvorwahl  
 Fax mit Landesvorwahl

OK Set-1 Einstellungen speichern

**Serienbrief-Datei**

Optionen | Sortierung | **Zusätzl. Datenfelder** | Anrede | Adressierung

Adr.Nr in der ersten Spalte

Standard-Ausgabe  
 ADR1,  
 ADR2,  
 ADR3,  
 ADR4,  
 ADR5,  
 ADR6,  
 ADR7,  
 BANR

Zusätzl. Datenfelder...  
 ADR.Nr.  
 Anrede  
 Adresse-1  
 Adresse-2  
 Adresse-3  
 Strasse  
 PLZ  
 Ort  
 Telefon-1  
 Telefon-2  
 Telefon-3  
 Fax  
 E-Mail 1  
 E-Mail 2

Klassierung-1  
 ABC-Klassierung Rx

Klassierung-2  
 Avis

Klassierung-3  
 Klassierung ABC

Klassierung-4  
 Anzahl Patienten  
 Jahr 2016

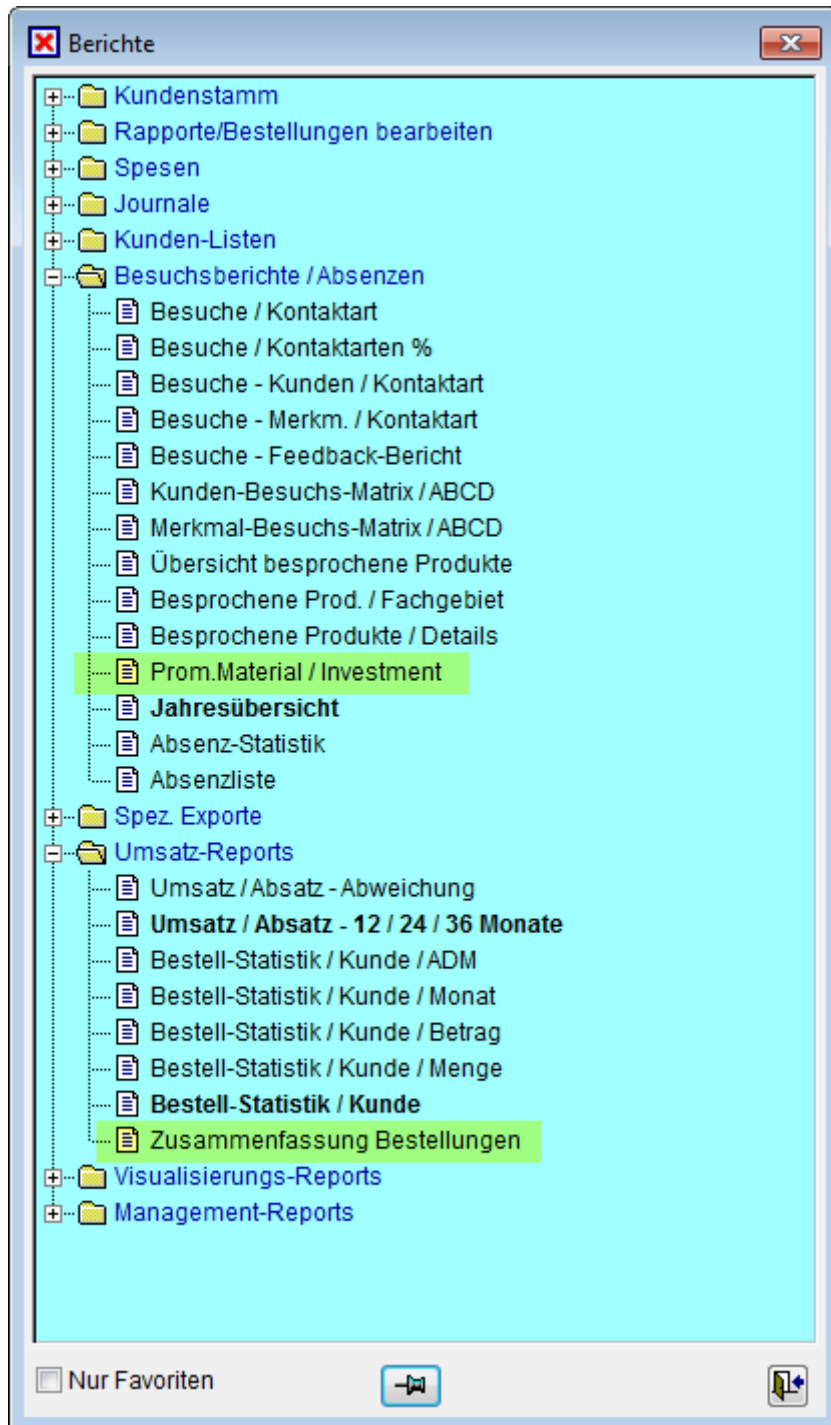
Telefon mit Landesvorwahl  
 Fax mit Landesvorwahl

OK Set-1 Einstellungen speichern



## Neue Menu-Struktur für Besuchs- und Umsatz-Berichte

Die Berichte für Besuche, Absenzen und Umsatz wurden überarbeitet. Dies hat zur Folge, dass einzelne Berichte an einem neuen Platz sind. Ebenfalls wurden einzelne Menu-Punkte in einem Menu-Punkt zusammengefasst.

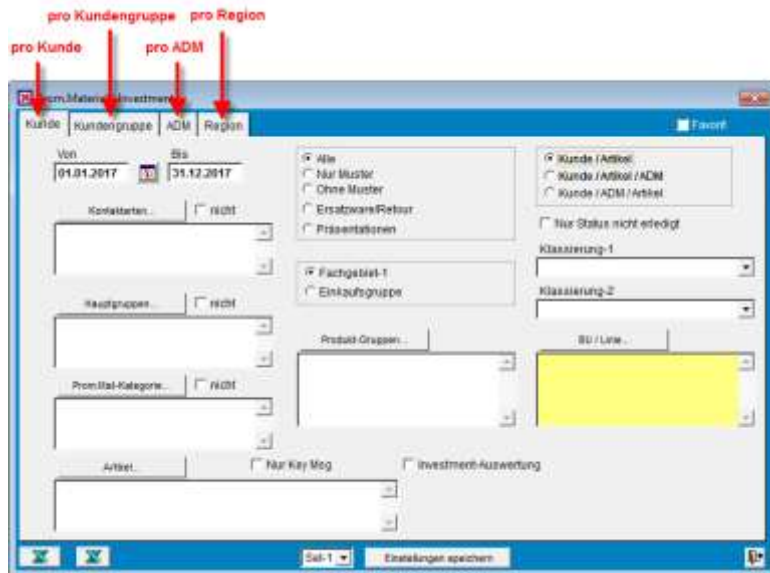




## Berichte für "Prom.Material"

Die Auswertungen zum Prom.Material wurden in einem Menu-Punkt zusammengefasst. Die einzelnen Berichte sind in Register unterteilt.

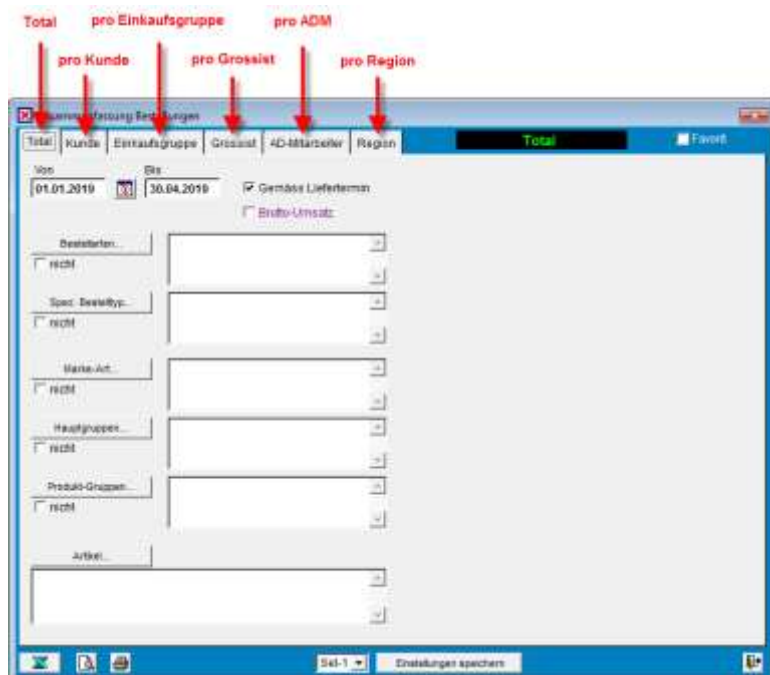
Das heisst, wenn Sie das Register ADM gewählt haben und auf das Excel-Symbol klicken, erhalten Sie das "Prom.Material / ADM".



## Berichte für "Zusammenfassung Bestellungen"

Die Auswertungen "Zusammenfassung Bestellungen" wurden in einem Menu-Punkt zusammengefasst. Die einzelnen Berichte sind in Register unterteilt.

Das heisst, wenn Sie das Register Kunde gewählt haben und auf das Excel-Symbol klicken, erhalten Sie die "Zusammenfassung Bestellungen / Kunde".





# INFO Performance-/Portfolio-Analyse

Sie finden die neue Auswertung im Menu "Kundenstamm".

INFO Performance-Analyse (Jan-17 - Apr-17)												
Anz.Kunden		1578      7      15										
Anz.Kunden Total / Block / Einkaufsgruppe												
0100838 Mountassir Khadija, Pharmacie Populaire Charmilles, 1203 Genève		Alle Kunden			2002 GE-Genève 1203			Populaires Genève				
Total	4'260	34.5	37.0	26.1	22.1	6'449'033	-12.5	20'819	-1.8	76'976	2.4	
Performance gegenüber Total / Block / Einkaufsgruppe												
gegenüber Vorjahr												
Produkt-Gruppe	Jan-17	Apr-17	+/- %	+/- % vs Alle Kunden	+/- % vs 2002 GE Genève 1203	+/- % vs Populaires Genève	Jan-17	Apr-17	+/- %	Jan-17	Apr-17	+/- %
Suredanil	1'209	49.0	56.1	-25.2	27.1	1'054'709	-7.1	8'252	74.2	10'961	21.9	
Bepronal	562	57.1	61.6	79.4	43.8	570'398	-4.5	1'696	-22.3	7'626	13.3	
Pucanol	550		35.9	-149.8	-37.9	391'027	-35.9	3'085	149.8	8'104	37.9	
Priloramin	463		6.5	-23.4	-32.0	596'938	-6.5	1'951	23.4	6'283	32.0	
Renolin	364	30.4	18.6	68.0	11.8	533'304	11.8	1'684	-17.6	6'444	18.6	
Einhuemin	152	-50.0	-14.6	-50.0	-105.2	570'291	-11.2	507		3'728	15.2	

INFO Portfolio-Analyse (Jan-17 - Apr-17)							
Anz.Kunden		1578      6      52					
Anz.Kunden Total / Block / Einkaufsgruppe							
Durchschnittlicher Umsatz eines Kunden / Block / Einkaufsgruppe							
0100838 Mountassir Khadija, Pharmacie Populaire Charmilles, 1203 Genève		Alle Kunden		2002 GE Genève 1203		Populaires Genève	
Umsatz - Durchschnitt	4'260	4'091	104 %	2'974	143 %	5'132	83 %
Anteil in % zum Durchschnitts-Kunden / Block / Einkaufsgruppe							
Abweichung des Anteils in % zum Durchschnitts-Kunden / Block / Einkaufsgruppe							
Produkt-Gruppe	Sales	Anteil %	Anteil %	+/-	Anteil %	+/-	Anteil %
Suredanil	1'209	28.4 %	16.3 %	12.0 %	15.6 %	12.8 %	14.2 %
Bepronal	562	13.2 %	8.8 %	4.4 %	8.1 %	5.1 %	9.9 %
Pucanol	550	12.9 %	6.1 %	6.9 %	14.8 %	-1.9 %	10.5 %
Priloramin	463	10.9 %	9.2 %	1.6 %	9.4 %	1.5 %	8.2 %
Renolin	364	8.5 %	9.8 %	-1.3 %	8.1 %	0.5 %	8.4 %
Einhuemin	152	3.6 %	0.8 %	2.8 %	7.4 %	1.1 %	6.6 %

WICHTIG ! Der Aussendienst hat auf seinem XPRIS-System nur die Kunden in seinem Gebiet. Das betrifft auch die Einkaufsgruppen.

Im Register "Daten" befinden sich die Umsatz-Werte, welche als Basis für diese Analyse genommen werden.



Die Standardeinstellung ist MAT (12 Monate)

Die Einstellungen für Periode werden aus dem Register "Umsatz" genommen.

The screenshot shows the 'Umsatz' register for customer 'Kundenstamm-1 (1) [0100838] Mountassir Khadija, Pharmacie Populaire Charmilles, 1203 Genève'. The register displays data for 2016 and 2017, with columns for VJ, LJ, +/--%, Per., 12 M., Periode, and P.+/--%. The 'Periode' column shows '4'260' and '1'209' for 2017. The 'INFO Performance-/Portfolio-Analyse' dialog box is open, showing the 'Sortierung' tab. The 'Periode (Jan-17 - Apr-17)' option is selected, and the 'Export Folder' is set to 'C:\XPRIS\Excel-Export'.

...	VJ	LJ	+/--%	Per.	12 M.	Periode	P.+/--%
Total	7'666	11'587	51.1		3'422	4'260	24.5
Suredanil	674	1'601	137.1		811	1'209	49.0

Die MAT-Periode (bis) ist wie folgt definiert:

Bis zum 15. des Monats      Vormonat – 1

Ab dem 16. des Monats      Vormonat



## INFO Umsatz-Einkaufsgruppe erweitert

Beim Diagramm "Umsatz-Total" kann von Kalenderjahr auf Jahr-Periode gewechselt werden. D.h. anstatt Jan – Dez werden 12 Monate bis Periode genommen (hier: Mai – Apr).

Zusätzlich können Sie bei den Diagrammen die Daten für das Vor-Vorjahr (36 Monate) hinzufügen.



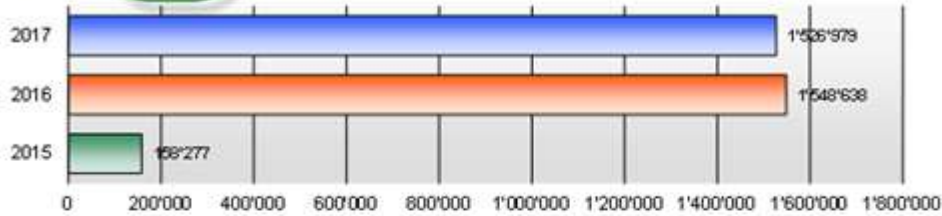


**Amavita**

(Nur 1. Eintrag)

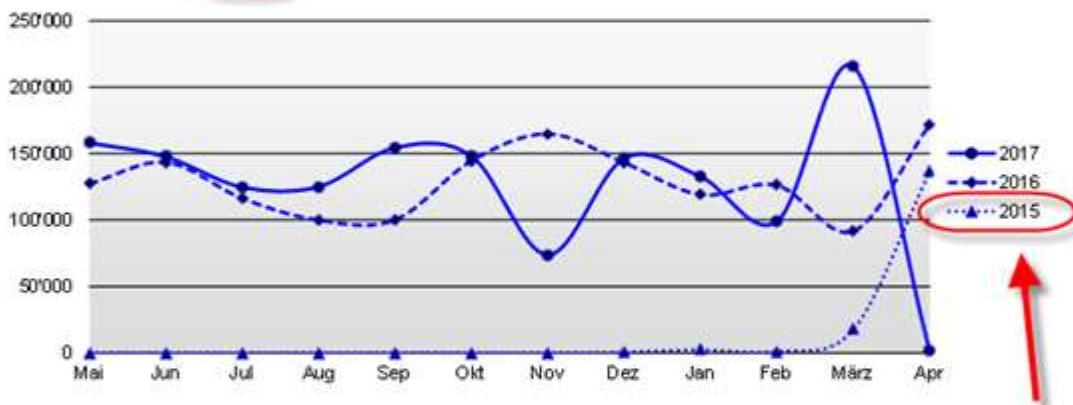
Tot. Kalenderjahr  Tot. Jahr-Periode

Umsatz - Total (Mai - Apr 2015 / 2016 / 2017)

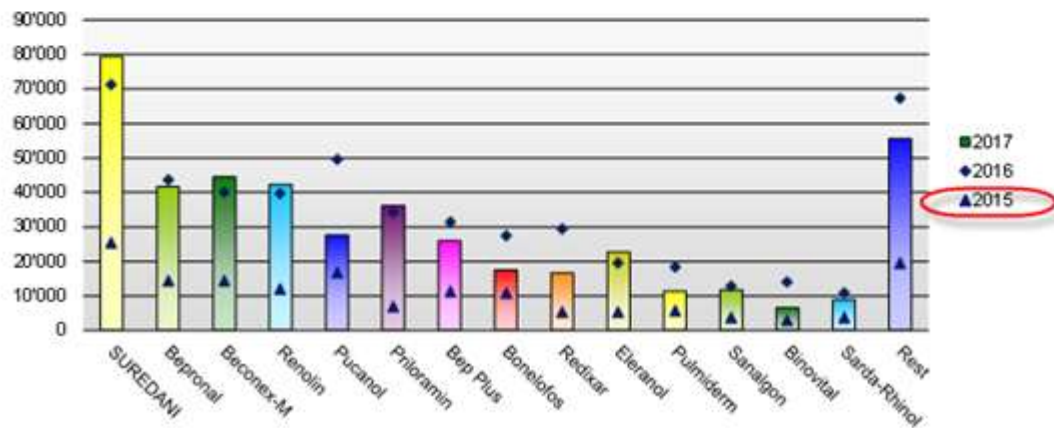


Apo / Dro	Anzahl	Ø 2015	Ø 2016	Ø 2017
Kunden (Umsatz)	130	1'218	11'913	11'746
Kunden (Total aktiv)	170	931	9'110	8'982

Umsatz - 36 Monate (Mai - Apr 2015 / 2016 / 2017)



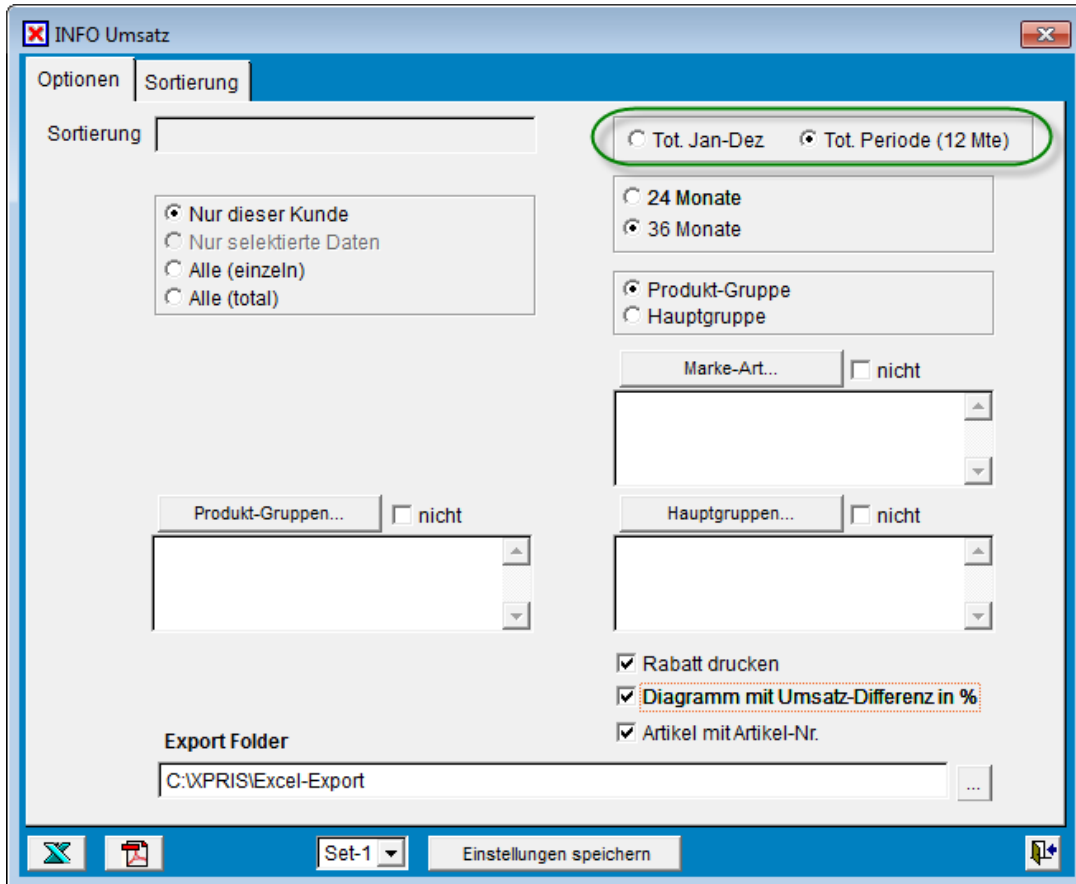
Top 15 (Jan - Apr 2015 / 2016 / 2017)





## INFO Umsatz erweitert

Beim Diagramm "Umsatz-Total" kann von Kalenderjahr auf Jahr-Periode gewechselt werden. D.h. anstatt Jan – Dez werden 12 Monate bis Periode genommen (hier: Mai – Apr).  
(Analog zu Info Umsatz Einkaufsgruppe)



13.12.2017 14:24:12

Muster Pharmaceutica AG

1 / 1

**Annelies Allemann-Meier**  
**Naturheilkunde**  
 Parkstrasse 1a  
 6410 Goldau

Adr-Nr / Knd-Nr: 1002201 / K10220012N  
 Telefon: 041 855 32 50  
 Letzte Bestellung: 04.07.2017  
 Ama vita

Tot. Kalenderjahr  Tot. Jahr-Periode

Sales - Total (Mai - Apr 2015 / 2016 / 2017)

