



# Updates 2014

---

XPRIS Version: 8.0276 bis 8.0285

Mosberger EDV AG  
Lettenstrasse 7  
6343 Rotkreuz

[www.xpris.ch](http://www.xpris.ch)



## Inhalt

<b>Batch-/Chargen-Nummer für Muster .....</b>	<b>3</b>
<b>Spital-Info mit Aufgaben erweitert.....</b>	<b>4</b>
<b>Mehr Kriterien für die besprochenen Produkte .....</b>	<b>5</b>
Erfassung der Kriterien.....	5
Ansicht im Kundenstamm .....	5
Definition der Kriterien.....	6
Auswertung der Kriterien .....	6
<b>Systemoptimierung.....</b>	<b>7</b>
<b>Kundenstamm-1 mit max. Grösse .....</b>	<b>7</b>
<b>Überarbeitung "Termin-Assistent (Blockumteilung)" .....</b>	<b>8</b>
<b>Visualisierungen mit "Wert" .....</b>	<b>8</b>
<b>Erweiterung Tagesübersicht.....</b>	<b>9</b>
<b>Individuelle und persönliche Anrede .....</b>	<b>10</b>
Individuelle Anrede .....	10
Persönliche Anrede .....	10
<b>Besuchsbericht erweitert mit "Erfolg / Status" .....</b>	<b>11</b>
Erfassen von "Erfolg / Status" .....	11
Definition von "Erfolg / Status" .....	11
Auswerten von "Erfolg / Status" .....	11
<b>Muster Abgegeben / Nachsenden .....</b>	<b>12</b>
Erfassen von Promotions-Material.....	12
Default-Verhalten einstellen .....	12



## Batch-/Chargen-Nummer für Muster

Batch-Nummern können im Artikelstamm vordefiniert werden und stehen dann beim Erfassen der Muster als Auswahl zur Verfügung (wie bisher)

Die Definition erfolgt im Artikelstamm im Register Details.

### Neu

Wenn Sie keine Vorgaben in der Zentrale definieren, steht neu immer die jeweils zuletzt eingegebene Batch-Nummer als Auswahl zur Verfügung.

Kontakt 13.01.2014 08:00 222 Tschopp Walter

Seite - 1 | Besprochene Produkte | Prom.Material | Ersatzware/Retour | Merkmale | Details

Auswahl...

Artikel (Prom.Material)	Anz.abgeg.	Nachsend.	Batch No	V
Suredanil Brausetabletten citron 30	1	0	BN-1234	



## Spital-Info mit Aufgaben erweitert

The screenshot shows the 'Aufgaben' module in the XPRIS software. The main window has a menu bar with 'Adresse', 'Medik.Listungen', 'Verträge / Studien / Projekte', 'Merkmale', 'Medi.Schrank', 'Umsatz', and 'Aufgaben'. Below the menu is a table of tasks with columns for 'Aufgaben', 'Erledigt', and 'Datum'. The task '2x Pic als Bonus mitbringen' is listed with a date of 27.08.2014. A pop-up window titled 'Aufgaben' provides details for the selected task, including 'Betreff', 'Cust.complaints', 'Fälligkeitsdatum', 'Zuständig', 'Kategorie' (highlighted with a red circle), 'Status', 'R-N', 'Gerät', 'Serien-Nr', and 'Bemerkungen'. The 'Kategorie' is set to 'Spital'.

Die im Spital-Modul erfassten Aufgaben erscheinen in der Pendenzliste zusammen mit allen anderen Aufgaben.

Um diese Spital-Aufgaben separat abzufragen, empfehlen wir Ihnen deshalb eine Aufgaben-Kategorie "Spital" zu eröffnen.

The screenshot shows the 'Aufgaben-Kategorien H' dialog box. The 'Spital' category is selected. The 'Code' is 'H'. The 'Bezeichnung-D' (Display Name) is 'Spital' and the 'Bezeichnung-F' (Full Name) is 'Hôpital'. The 'Sortcode' is 'Z', and the 'Z = Nur für Zentrale' checkbox is checked. The 'Inaktiv' checkbox is unchecked.



## Mehr Kriterien für die besprochenen Produkte

Beim Besuchsbericht können Sie 4 Kriterien bei den besprochenen Produkten hinterlegen.

### Erfassung der Kriterien

Produkt/Thema	Prio/Präs.	Reaktion	Verschreibung	Status	Follow-Up
Bepronal Plus	1	Verordnet	einfache Anwendung	Einführung RX	Besprechen
Incedur	2	Verordnet zukünftig mehr		Wettbewerb	Besprechen

### Ansicht im Kundenstamm

Colloquium Frau Annelies Allemann: Mel id, qui insolens quaerendum. Vis quas facer ut, est te malorum maiorum, et assum animal nec. Vim essent forensibus honestatis cu. Ut modus persequeris ius, ad vix nonumes epicurei luciliius. No purto persecuti pri. Accumsan rationibus sed ea, at sit error civibus. Mea quando albuscius te, modus alterum ut sea. Tollit hendrerit philosophia ius no, nec paulo deseruisse in, eu duo detraxit repudiandae.

Datum	Zeit	AD-Mitarbeiter	Kontaktart	Zielsetz
13.05.2014	Di 08:00	Tschopp Walter	* Termin	
23.04.2014	Mi 08:00	Tschopp Walter	Normalbesuch	
31.03.2014	Mo 08:00	Tschopp Walter	Kontakt abgesagt	
13.03.2014	Do 08:00	Tschopp Walter	Normalbesuch	
05.11.2013	Di 08:00	Tschopp Walter	Normalbesuch	
21.10.2013	Mo 12:00	Tschopp Walter	Normalbesuch	
28.03.2013	Do 08:00	Tschopp Walter	Service Besuch	
06.12.2012	Do 08:00	Tschopp Walter	Normalbesuch	
21.04.2011	Do 08:00	Tschopp Walter	Normalbesuch	

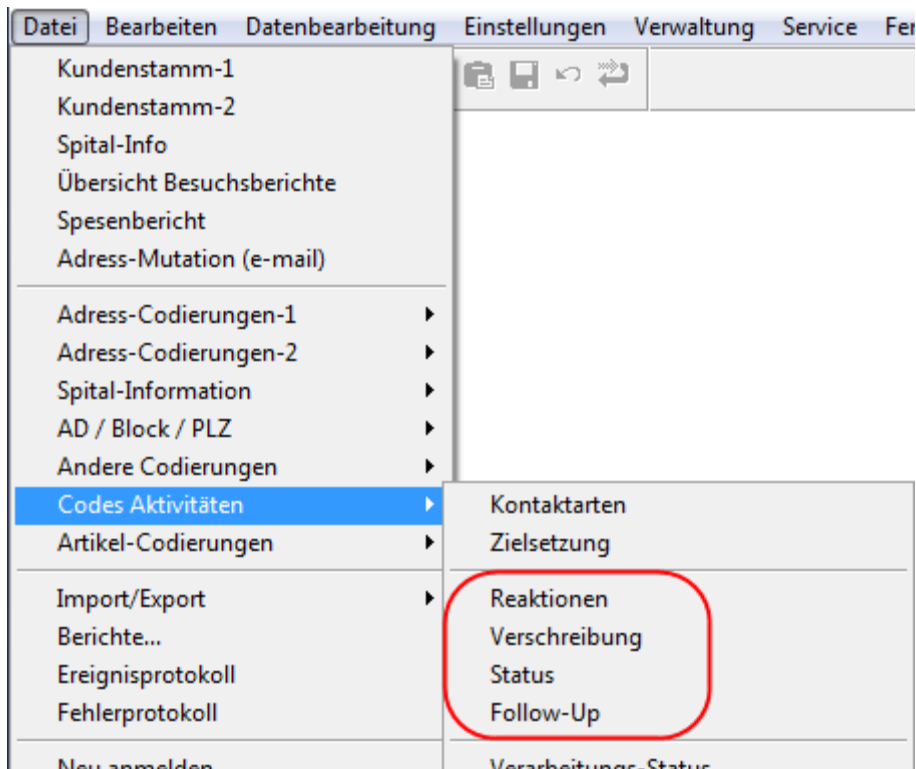
Produkt/Thema	Prio	Reaktion	Verschreibung	Status	Follow-Up
Bepronal Plus	1	Verordnet	einfache Anwendung	Einführung RX	Besprechen
Incedur	2	Verordnet zukünftig mehr		Wettbewerb	Besprechen

Status 01.01.2011 - 24.04.2014

Produkt/Thema	Status	Datum
Bepronal Plus	Einführung RX	23.04.2014
Bepronal Plus	Wettbewerb	28.03.2013
Bonefos	In Verhandlung	13.03.2014
Ditroderm	Einführung RX	13.03.2014
Incedur	Wettbewerb	23.04.2014
Maroxan	In Verhandlung	05.11.2013
Suredanil	In Verhandlung	28.03.2013



## Definition der Kriterien



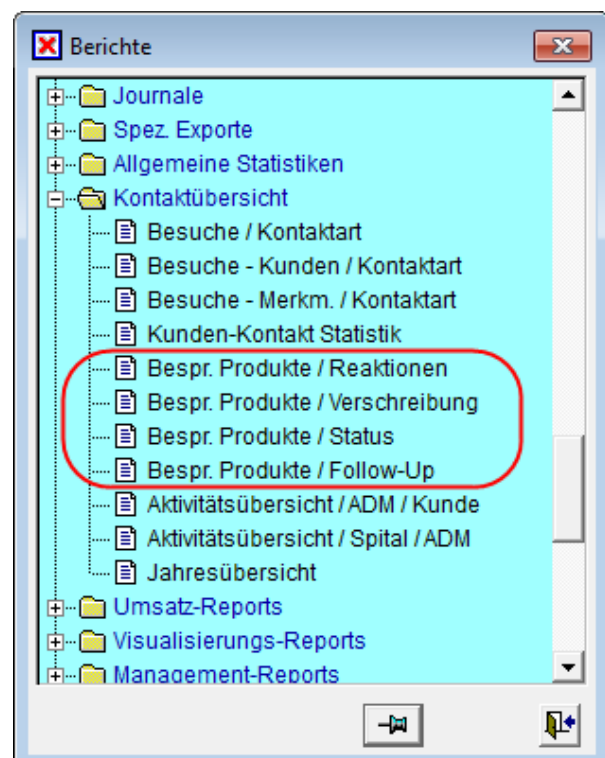
## Auswertung der Kriterien

Zum Auswerten der Kriterien stehen Ihnen im XPRIS Auswertungen zur Verfügung.

### Berichte

#### Kontaktübersicht

- Bespr. Produkte / Reaktionen
- Bespr. Produkte / Verschreibung
- Bespr. Produkte / Status
- Bespr. Produkte / Follow-Up





## Systemoptimierung

Das Aussendienst-System wird täglich mit Informationen wie Besuchsberichte, Merkmale und Umsatzdaten ergänzt. Im Laufe der Zeit häufen sich dadurch sehr viele Daten an, welche das System für Auswertungen und die Kommunikation langsam und fehleranfällig machen können.

**Wir haben ab der Version 8.0278 die Daten standardmässig wie folgt begrenzt:**

Daten in der Zentrale 10 Jahre History

Daten für den Aussendienst 5 Jahre History

In manchen Fällen, wo das Datenvolumen sehr hoch ist, sollten die Daten noch stärker begrenzt werden. Bitte nehmen Sie mit uns Kontakt auf, wenn Probleme auftauchen und Sie die Daten in Ihrem System weiter begrenzen möchten.

Die Daten für die Merkmale werden nicht begrenzt, wir empfehlen Ihnen aber hin und wieder die Merkmale zu überprüfen und nicht mehr benötigte Merkmale zu entfernen.

## Kundenstamm-1 mit max. Grösse

The screenshot shows the 'Benutzer-Einstellungen' (User Settings) dialog box in the XPRIS software. The 'Kundenstamm-1 mit max. Grösse' checkbox is checked and highlighted with a red box. A red arrow points from the 'Kundenstamm-1' menu item in the 'Einstellungen' menu to the checkbox.

The background window shows the 'Kundenstamm-1' (Customer List) for 'Muster Pharmaceutica AG - 800 / Stefan Blank'. The list includes columns for 'Datum', 'Zeit', 'AD-Mitarbeiter', and 'Kontaktart'. The data is as follows:

Datum	Zeit	AD-Mitarbeiter	Kontaktart
16.04.2014	Mi 12:00	Schmid Dieter	* Termin
05.03.2014	Mi 12:00	Schmid Dieter	Normalbesuch
24.02.2014	Mo 12:00	Schmid Dieter	Normalbesuch
27.12.2013	Fr 12:00	Schmid Dieter	Normalbesuch
14.08.2013	Mi 12:00	Schmid Dieter	Veranstaltung
08.07.2013	Mo 12:00	Schmid Dieter	Normalbesuch



## Überarbeitung "Termin-Assistent (Blockumteilung)"

Der Termin-Assistent koordiniert die Termine der gewählten ADM's gemäss der Blockzuteilung. Sie müssen also den ADM's die neuen Gebiete zugeteilt haben. Ausserdem muss die Datenbank-ID eingetragen und die Datenübertragung aktiviert sein.

Falls der gewählte ADM kein Gebiet zugeteilt hat, gibt er seine Termine ab.

Termine können neu über verschiedene BU/Linien verschoben werden.

## Visualisierungen mit "Wert"

Sie können neu bei den Visualisierungen einen Wert (z.B. Kosten der Visualisierung) hinterlegen.

The screenshot shows a software window titled "Visualisierungen 901DS JAN Drehst". The "Details" tab is active, displaying various input fields for a visualization record. The "Wert" field is highlighted with a red circle and contains the value "50.00".

Visual.Code	901DS
Bezeichnung-D	Jan Drehsteller PUL und BUC
Bezeichnung-F	
Kurz-Bezeichnung	JAN Drehst
Sortcode	98002
Jahr	
Von Woche	1
Artikel-Nr.	
Bis Woche	4
Anz.SchF.Bonus-1	0
Anz.SchF.Bonus-2	0
Visual.-Kategorie	<input type="checkbox"/> 1=Thekenst-1 2=Thekenst-2 3=Bodensteller 4=Schaufenster 5=Zahlsteller T=OnTop Massn.
Wert	50.00
Inaktiv	<input type="checkbox"/>

### Auswertung

Im Bericht "Visualisierungen / Kunde Details" (Excel) werden die Werte ausgewiesen.






## Erweiterung Tagesübersicht

Es stehen jetzt zusätzlich die Ansichten:

- Besuche / Termine
- Aufgaben
- Key Account Massnahmen
- Out of Field / Absenz

zur Verfügung. Mit dem Knopf  sind innerhalb dieser Ansichten weitere Einschränkungen möglich.

Tagesübersicht

15.09.2014 21.09.2014 Tschopp Walter (222) ADM BU / Linie

Woche Monat  Alle  Besuche/Termine  Aufgaben  Key Account Massnahmen  Out of Field / Absenz

Mo	15.09.2014	222	Tschopp Walter	Meeting	3. Quartals-Meeting
Mi	17.09.2014	222	Tschopp Walter	Feiertag	Halbtag Test-FT
Do	18.09.2014	222	Tschopp Walter	Out of f/a	Nachmittag Büro
Fr	19.09.2014	222	Tschopp Walter	Out of f/a	Stundenweise Andere Abwesenheit (08:00-09:00)

OK



## Individuelle und persönliche Anrede

Kundenstamm-Daten (8) Meier Jürg-Michael, FMH Gastroenterologie, 5400 Baden

Adresse | Seite-2 | Merkmale | Adr.Mut | Kontakte | Prom.Mat | Umsatz | Bestellungen | Aufg

Adr-Nr / Knd-Nr 0114143 K'Grp Arzt in Praxis

Anrede Herr Dr.med. GRUPPENPRAKIS

Name, Vorname **Meier-Zurkirchen** Jürg-Michael Suchname

Adresse-1 FMH Gastroenterologie MEIER-ZURKIRCHEN JUR

Adresse-2

Adresse-3 **Individuelle Briefanrede**

Strasse

PLZ, Ort

Telefon-1

Telefon-2

Fachgebiet-1 / 2

Spit.Abteilung

Funktion

Kontaktperson

**Individuelle Briefanrede**

Briefanrede  
Sehr geehrter Herr **Dr. Meier**

Persönliche Anrede  
Lieber Michi

Tschopp Walter (222) Mitarbeiter für pers. Anrede...

### Individuelle Anrede

Sehr geehrter Herr Dr. Meier Anstelle von Sehr geehrter Herr Dr. Meier-Zurkirchen.

Beim Export der Serienbriefdatei wird automatisch die individuelle Anrede genommen.

### Persönliche Anrede

Lieber Michi Falls Walter Tschopp einen Brief schreibt.

Beim Export der Serienbriefdatei wird die persönliche Anrede so gesteuert:

**Serienbrief-Datei**

Optionen | Sortierung | Zusätzl. Datenfelder | **Anrede** | Adressierung

Unpersönliche Anrede-D

Unpersönliche Anrede-F

Mitarbeiter für pers. Anrede  
**Tschopp Walter**



## Besuchsbericht erweitert mit "Erfolg / Status"

### Erfassen von "Erfolg / Status"

The screenshot shows the 'Kontakt' form in XPRIS. The 'Erfolg / Status' dropdown menu is highlighted with a red circle, showing the selected value 'Ziel erreicht'. Other visible fields include 'ADM: Tschopp Walter (222)', 'Kontaktart: Normalbesuch', 'Für andere BULinie', and 'Zielsetzung: Kundenbeziehung verbessern'. The 'Besuchsbericht' field contains a Latin placeholder text.

### Definition von "Erfolg / Status"

The screenshot shows the 'Erfolg / Status' definition form. The 'Code' field contains '~10'. The 'Bezeichnung-D' field contains 'Ziel erreicht'. The 'Bezeichnung-F' field is empty. The 'Sortcode' field contains 'Z'. The 'Inaktiv' checkbox is unchecked. The form is titled 'Muster Pharmaceutica AG - 800 / Stefan Blank'.

Der Code beginnt mit einem ~ Zeichen.

### Auswerten von "Erfolg / Status"

Zum Auswerten von "Erfolg / Status" steht Ihnen im XPRIS die Auswertung "Export Besuche / Details" zur Verfügung. Sie finden diese unter Berichte → Spez. Exporte



## Muster Abgeben / Nachsenden

### Erfassen von Promotions-Material

Beim Erfassen von Promotions-Material wird das Prom.Material standardmässig immer bei "Anz.abgegeben" eingetragen.

Dieses Default-Verhalten kann man für Promotions-Material, welches im Artikelstamm als "Muster" gekennzeichnet ist, auf "Nachsenden" ändern.

Artikel (Prom.Material)	Anz.abgeg.	Nachsend.	Batch No	Verarb.-Status	Wert
Suredanil Brausetabletten citron 15 (Muster)	0	1			9.12
Suredanil Brausetabletten orange 15 (Muster)	0	1			9.12
Boneitos Körperrotation 400ml o/Disp	1	0			14.24
Beconex-M Tabletten 100	1	0			34.48

Artikel-Nr. 10050296      Neue Artikel-Nr.

Bezeichnung-De Suredanil Brausetabletten citron 15 (Muster)

Bezeichnung-Fr

Pharmacode

EAN-Code 7680521230464      02527007

Hauptgruppe Brausetabletten

Marke

Für Eigenbest. gesperrt  
 Nachsenden gesperrt  
 **Muster**  
 Geschenk

### Default-Verhalten einstellen

Anmelden mit "ADMIN"

Menu Einstellungen → System-Einstellungen

**Muster default = Nachsenden**