



# Update 8.0319

---

[XPRIS Version 8.0319 \(Dezember 2017\)](#)

Mosberger EDV AG  
Lettenstrasse 7  
6343 Rotkreuz

[www.xpris.ch](http://www.xpris.ch)

## **Inhalt**

<b>INFO Umsatz-Einkaufsgruppe erweitert .....</b>	<b>2</b>
<b>INFO Umsatz erweitert .....</b>	<b>4</b>



## INFO Umsatz-Einkaufsgruppe erweitert

Beim Diagramm "Umsatz-Total" kann von Kalenderjahr auf Jahr-Periode gewechselt werden. D.h. anstatt Jan – Dez werden 12 Monate bis Periode genommen (hier: Mai – Apr).

Zusätzlich können Sie bei den Diagrammen die Daten für das Vor-Vorjahr (36 Monate) hinzufügen.

The screenshot displays the configuration window for 'INFO Umsatz Einkaufsgruppe'. The interface includes the following elements:

- Navigation:** 'Seite - 1' and 'Seite - 2' tabs.
- Period Selection:** 'Periode von ...' (2017, Jan) and 'Periode bis' (2017, Apr) are highlighted with a green circle.
- Percentage Change:** '+ %' (10) and '- %' (-10) fields.
- Time Range:** Radio buttons for 'Tot. Kalenderjahr' and 'Tot. Jahr-Periode' (circled in green). Below, radio buttons for '24 Monate (inkl. Vorjahr)' and '36 Monate (inkl. Vor-Vorjahr)' (circled in red).
- Product Grouping:** Radio buttons for 'Produkt-Gruppe' (selected) and 'Hauptgruppe'.
- Order Types:** 'Bestellarten...' and 'Spez. Bestelltyp...' buttons with 'nicht' checkboxes.
- Ordering:** 'Einkaufsgruppe' (Amavita), 'Nur 1. Eintrag' (checked), and 'Kundengruppen...' button.
- Filtering:** 'Grossisten...', 'Marke / Art', 'Hauptgruppen...', and 'Produkt-Gruppen...' buttons with 'nicht' checkboxes.
- Footer:** 'Set-1' dropdown and 'Einstellungen speichern' button.

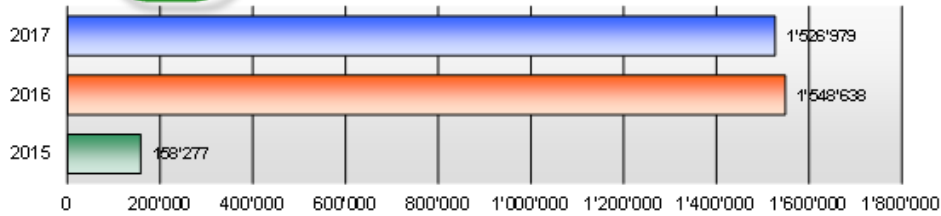


**Amavita**

(Nur 1. Eintrag)

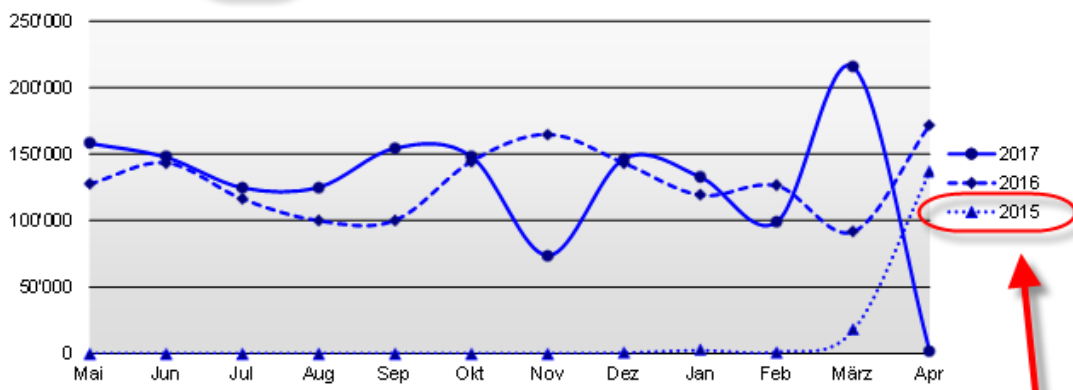
Tot. Kalenderjahr  Tot. Jahr-Periode

Umsatz - Total (Mai - Apr 2015 / 2016 / 2017)



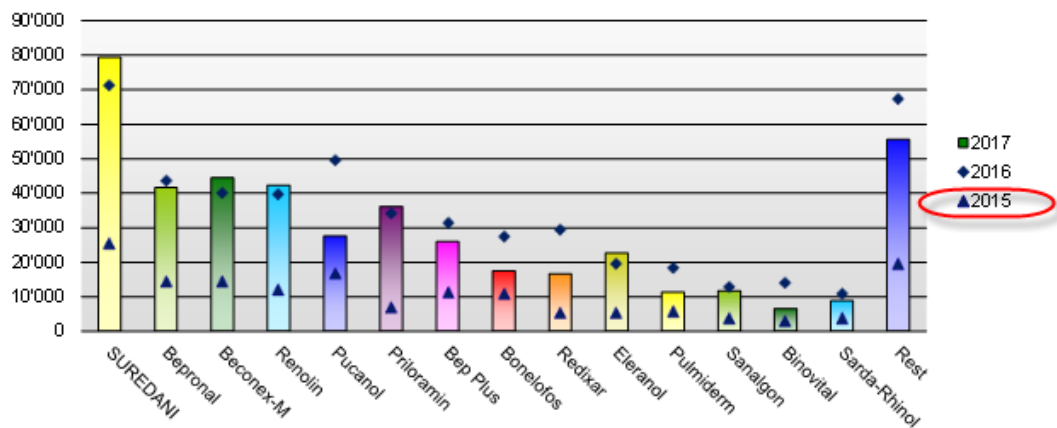
Apo / Dro	Anzahl	Ø 2015	Ø 2016	Ø 2017
Kunden (Umsatz)	130	1'218	11'913	11'746
Kunden (Total aktiv)	170	931	9'110	8'982

Umsatz - 36 Monate (Mai - Apr 2015 / 2016 / 2017)



24 Monate (inkl. Vorjahr)  
 36 Monate (inkl. Vor-Vorjahr)

Top 15 (Jan - Apr 2015 / 2016 / 2017)





## INFO Umsatz erweitert

Beim Diagramm "Umsatz-Total" kann von Kalenderjahr auf Jahr-Periode gewechselt werden. D.h. anstatt Jan – Dez werden 12 Monate bis Periode genommen (hier: Mai – Apr).  
(Analog zu Info Umsatz Einkaufsgruppe)

13.12.2017 14:24:12

Muster Pharmaceutica AG

1 / 1

**Annelies Allemann-Meier**  
**Naturheilkunde**  
 Parkstrasse 1a  
 6410 Goldau

Adr-Nr / Knd-Nr: 1002201 / K10220012N  
 Telefon: 041 855 32 50  
 Letzte Bestellung: 04.07.2017  
 Ama vita

Tot. Kalenderjahr  Tot. Jahr-Periode

**Sales - Total (Mai - Apr 2015 / 2016 / 2017)**

